

S.C. UZINSIDER ENGINEERING SA Galati

Inmatriculata sub nr. : J 17 / 69 / 1991

Cod fiscal : RO 1632285


Cod CAEN : 7219

Str.Smardan nr.2 – Galati

Tel. 0236 / 449 678

Fax. 0236 / 448 580

Nr. 410/3325/20.08. 2008



Catre:

~~COMISIA NATIONALA A VALORILOR MOBILIARE~~

~~Directia Generala Piata de Capital~~


BUCURESTI

~~BURSA RASDAQ~~  
~~Centru~~

Va transmitem anexat Raportul la semestrul I 2008 pentru UZINSIDER ENGINEERING SA Galati , conform Regulamentului C.N.V.M. nr.1/2006 si a Instructiunii nr. 5/ 2006 cu privire la sistemul de raportare contabila semestriala a entitatilor autorizate, reglementate si supravegheate de Comisia Nationala a Valorilor Mobiliare, insotit de Bilantul Contabil; Contul de profit si pierdere; Date informative si Raportul de gestiune.

DIRECTOR GENERAL

Ing.Petre Matei



**RAPORT SEMESTRIAL PE ANUL 2008**  
**conform Regulamentului CNVM nr.1/2006**

Data raportului : 21.08.2008

Denumirea societatii : S.C. UZINSIDER ENGINEERING S.A.

Sediul social : str. Smardan nr. 2

Nr. telefon / fax : 02.36.44.96.78 / 02.36.44.85.80

Cod unic de inregistrare la Of. Registrului Comertului : RO 1632285

Nr.de ordine in Registrul Comertului : J 17 / 69 / 1991

Capitalul social subscris si varsat : 932655 lei

Piata pe care se tranzactioneaza valorile mobiliare emise : RASDAQ

1. Situatia economico - financiara pe sem.I 2008

a). Elemente de bilant

lei-ron

Indicatori	Sem.I 2007	Sem.I 2008
I. ACTIVE IMOBILIZATE	871,796	1,272,896
din care cu pondere > 10%		
* Constructii	435,368	143,094
* Echipamente tehnologice	238,729	754,166
* Alte immobilizari corporale	145,097	366,566
II. ACTIVE CIRCULANTE	2,441,270	2,944,440
din care cu pondere > 10%		
* Stocuri	360,671	295,994
* Creante	1,675,061	1,991,950
* Disponibilitati	405,538	656,496
III. DATORII SUB UN AN	985,477	1,622,102
IV. CONTURI DE REGULARIZARE	-330	2,618
TOTAL ACTIVE.	2,327,259	2,597,852

Capitaluri proprii	2,079,967	2,431,176
Provizioane pentru riscuri si alte cheltuieli	156,922	163,861
Datorii ce treb. platite peste 1 an	90,370	0
Conturi de regularizare	0	2,815
<b>TOTAL PASIV.</b>	<b>2,327,259</b>	<b>2,597,852</b>

Din analiza elementelor patrimoniale din bilant rezulta urmasorii indicatori de eficienta economica si financiara :

Indicatori	Sem.I 2007	Sem.I 2008
1. Ponderea imobilizarilor in total active	37.46%	49.00%
2. Lichiditate curenta	2.48	1.82
3. Solvabilitatea patrimoniala	89.37%	93.58%

4. Viteza de rotatie a activelor circulante	1.08 rot	1.19 rot
5. Viteza de rotatie a stocurilor	7.32 rot	11.87 rot
6. Rata profitului	10.21%	12.59%
7. Rata rentabilitatii financiare	10.97%	18.19%

#### b). Contul de profit si pierderi

Indicatori	Sem.I 2007	Sem.I 2008
I. Venituri din exploatare , din care :	2,772,790	3,577,356
* Productia vanduta	2,623,641	3,497,764
* Vanzari marfuri	17,520	16,090
* Variatia stocurilor de produse finite	131,595	61,318
* Productie realizata pentru scopuri proprii	0	0
* Alte venituri din exploatare	34	2,184
* Venituri din subventii	0	0
II. Venituri financiare	5,911	16,453
III. Venituri extraordinare	0	0
<b>A. VENITURI TOTALE</b>	<b>2,778,701</b>	<b>3,593,809</b>
I. Cheltuieli de exploatare din care :	2,508,661	3,144,057

lei-ron

* Cheltuieli privind marfurile	12,279	13,312
* Cheltuieli materiale	169,381	146,097
* Lucrari si servicii	449,548	541,979
* Impozite si taxe	25,881	30,261
* Cheltuieli cu personalul	1,769,530	2,313,707
* Amortizari	82,042	98,701
II. Cheltuieli financiare	383	7,463
III. Cheltuieli extraordinare	0	0
<b>B. CHELTUIELI TOTALE</b>	<b>2,509,044</b>	<b>3,151,520</b>
Profitul brut	269,657	442,289
Impozit pe profit	41,561	70,985
Profit net	228,096	371,304

### c). Cash - flow

	01.01.2008 - 30.06.2008
( +/-) Profit net inainte de distribuire	371,304
(+) Amortizarea inclusa in costuri	98,701
Profit operational	470,005
( -) Variatia stocurilor ( +/- )	69,154
( -) Variatia clientilor si alti debitori ( +/- )	411,175
( +) Variatia furnizorilor si clientilor creditori ( +/- )	995,141
( -) Variatia altor elemente de activ ( +/- )	606,328
( +) Variatia altor elemente de pasiv ( +/- )	2,279
<b>= Cash flow net din activitatea de exploatare ( A )</b>	<b>380,768</b>
( +) Vanzari de active mijloace fixe	0
( -) Achizitii de imobilizari	310,314
<b>= Cash flow net din activitatea de investitii ( B )</b>	<b>-310,314</b>
( +) Subventii primite pentru investitii	0
( -) Impozitul pe profit	70,985
<b>= Cash flow net din activitatea financiara ( C )</b>	<b>-70,985</b>
( +) Disponibilitati banesti la 01.01.2008	657,027
<b>( +) Flux de numerar net ( A + B + C )</b>	<b>-531</b>
= Disponibilitati banesti la 30.06.2008	656,496

## 2. Analiza activitatii societatii comerciale

### 2.1. Analiza activitatii societatii comerciale

Societatea a fost administrata de Administratorul Unic S.C. UZINSIDER S.A. Bucuresti in baza contractului de administrare nr. 43 / 25.01.2002, care a desemnat administrator delegat in persoana domnului ing. Matei Petre - Director General

Conducerea societatii a urmarit in permanenta indeplinirea hotararilor A.G.A. si a Administratorului Unic privind :

- realizarea prevederilor din bugetul de venituri si cheltuieli ;
- realizarea programului de investitii si dotari;
- adoptarea de masuri pentru largirea segmentului de piata si imbunatatirea calitatii documentatiilor tehnice.

Lunar, in sedintele de analiza ale Administratorului Unic s-a analizat stadiul realizarii principalilor indicatori din bugetul de venituri si cheltuieli si modul de acoperire cu contracte a capacitatii de proiectare si cercetare.

Activitatea de engineering desfasurata in semestrul I 2008 s-a axat pe :

- activitatea de proiectare , detalii de executie ;
- activitatea de consulting pentru lucrarile de modernizare preconizate de MITTAL - STEEL S.A. Galati ;
- activitatea de cercetare stiintifica .

Astfel prin redimensionarea societatii si comenzile primite, in primele sase luni ale anului 2008 societatea a obtinut un rezultat financiar bun , concretizat in realizarea unui profit brut de 442.289 lei.

Pentru semestrul I 2008 au fost contractate si predate la beneficiari 220 lucrari ce au reprezentat expertize, studii de solutii, consulting pentru lucrarile de modernizari sau asistenta tehnica.

2.2. In semestrul I 2008 s-au realizat investitii totale in valoare de 310.314 lei, reprezentand active corporale - aparate de masura si control, destinate in special domeniului cercetarii si al activitatii de multiplicare a documentatiilor tehnice

- Analizor gaze
- Aparat digital
- Spectrofotometru
- Aparate copiatoare

Sursa din care s-au realizat investitiile a fost sursa proprie.

2.3. Nu au existat evenimente , tranzactii, schimbari economice care sa afecteze in mod semnificativ veniturile din activitatea de baza.

### **3. Schimbari care afecteaza capitalul si administrarea societatii comerciale :**

3.1 Capitalul propriu s-a micorat fata de inceputul anului 2008 cu suma de 301936 lei, ca urmare a diferentei de profit brut ce s-a realizat in primele sase luni ale anului 2008, fata de profitul realizat in anul 2007.

S.C. UZINSIDER ENGINEERING S.A. Galati si-a achitat debitele curente ce le-a avut catre bugetul statului , bugetul asigurarilor sociale de stat si fonduri speciale.

3.2. Nu au fost inregistrate modificari in ceea ce priveste drepturile detinatorilor de valori mobiliare.

Nu au existat probleme supuse dezbaterii detinatorilor de valori mobiliare.

### **4. Tranzactii semnificative**

In aceasta perioada nu s-au efectuat tranzactii si nu au existat probleme supuse dezbaterii detinatorilor de valori mobiliare

DIRECTOR GENERAL

Ing. Petre Matei



Judetul: 17--GALATI

Entitate: S C UZINSIDER ENGINEERING SA

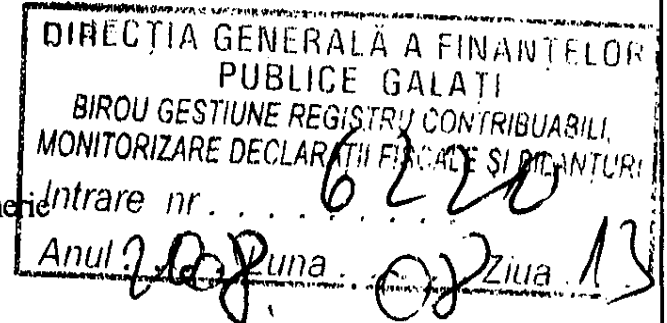
Adresa: localitatea GALATI, str. SMARDAN, nr. 2, tel. 0236449016

Numar din registrul comertului: J17/69/1991

Forma de proprietate: 34--Societati comerciale pe actiuni

Activitatea preponderenta (cod si denumire clasa CAEN): 7219--Cercet.-dezv in alte stiinte naturale si inginerie

Cod unic de inregistrare: 1632285



## SITUATIA ACTIVEI, DATORIILOR SI CAPITALURILOR PROPRII

la data de 30.06.2008

Formularul 10 - pagina 1

- lei -

Denumirea indicatorului	Nr. rd.	SOLD LA	
		01.01.2008	30.06.2008
A	B	1	2
<b>A. ACTIVE IMOBILIZATE</b>			
I. IMOBILIZARI NECORPORALE (ct. 201+203+205+2071+208+233+234-280-290-2933)	01	172240	143094
II. IMOBILIZARI CORPORALE (ct.211+212+213+214+231+232-281-291-2931)	02	879971	1120732
III. IMOBILIZARI FINANCIARE (ct. 261+263+265+267-296)	03	9070	9070
ACTIVE IMOBILIZATE - TOTAL (rd. 01 la 03)	04	1061281	1272896
<b>B.ACTIVE CIRCULANTE</b>			
I. STOCURI (ct. 301+302+303+/-308+331+332+341+345+346+/-348+351+354+356+357+358+361+/-368+371+/-378+381+/-388-391-392-393-394-395-396-397-398+4091-4428)	05	226840	295994
II. CREANTE (ct.267-296+4092+411+413+418+425+4282+431+437+4382+441+4424+4428+444+ 445+446+447+4482+451+453+456+4582+461+473-491-495-496+5187)	06	1580775	1991950
III. INVESTITII PE TERMEN SCURT (ct.501+505+506+508+5113+5114-591-595-596-598)	07	0	0
IV. CASA SI CONTURI LA BANCI (ct. 5112+512+531+532+541+542)	08	657027	656496
ACTIVE CIRCULANTE - TOTAL (rd. 05 la 08)	09	2464642	2944440
C. CHELTUIELI IN AVANS (ct. 471)	10	1072	2618
D. DATORII: SUMELE CARE TREBUIE PLATITE INTR-O PERIOADA DE PANA LA UN AN (ct.161+162+166+167+168-169+269+401+403+404+405+408+419+421+423+424+426+427+4281+431+437+4381+441+4423+4428+444+446+447+4481+451+453+455+456+457+4581+462+473+509+5186+519)	11	626961	1622102
E.ACTIVE CIRCULANTE NETE/ DATORII CURENTE NETE (rd.09+10-11-18)	12	1838753	1324956
F.TOTAL ACTIVE MINUS DATORII CURENTE (rd. 04+12)	13	2900034	2597852
G.DATORII: SUMELE CARE TREBUIE PLATITE INTR-O PERIOADA MAI MARE DE UN AN (ct.161+162+166+167+168-169+269+401+403+404+405+408+419+421+423+424+426+427+ 4281+431+437+4381+441+4423+4428+444+446+447+4481+451+453+455+456+457+4581+ 462+473+509+5186+519)	14	0	0
H. PROVIZIOANE (ct. 151)	15	163861	163861
I. VENITURI IN AVANS (rd. 17+18), din care:	16	3061	2815
- subventii pentru investitii (ct. 131+132+133+134+138)	17	3061	2815
- venituri înregistrate in avans (ct. 472)	18	0	0
<b>J. CAPITAL SI REZERVE</b>			
I. CAPITAL (rd. 20 la 22), din care:	19	932655	932655
- capital subscris vărsat (ct. 1012)	20	932655	932655
- capital subscris nevărsat (ct. 1011)	21	0	0
- patrimoniul regiei (ct. 1015)	22	0	0
II. PRIME DE CAPITAL (ct. 104)	23	0	0
III.REZERVE DIN REEVALUARE (ct. 105)	24	75442	75442
IV.REZERVE (ct. 106)	25	843774	1051775
Actiuni proprii (ct. 109)	26	0	0
Castiguri legate de instrumentele de capitaluri proprii (ct.141)	27	0	0
Pierderi legate de instrumentele de capitaluri proprii (ct.149)	28	0	0

V. PROFITUL SAU PIERDEREA REPORTAT (A) (ct. 117) ——— Sold C	29	0	0
———— Sold D	30	0	0
VI. PROFITUL SAU PIERDEREA EXERCITIULUI FINANCIAR (ct. 121) ——— Sold C	31	881241	371304
———— Sold D	32	0	0
Repartizarea profitului (ct. 129)	33	0	0
CAPITALURI PROPRII - TOTAL (rd. 19+23+24+25-26+27-28+29-30+31-32-33)	34	2733112	2431176
Patrimoniul public (ct. 1016)	35	0	0
CAPITALURI - TOTAL (rd. 34+35)	36	2733112	2431176

Administrator,

Numele si prenumele :

ING. MATIU PETRU

Semnătura

Stampila unității



Intocmit,

Numele si prenumele :

EE. PANAIT GEORGETA

Calitatea :

ALTA PERSOANA IMPUTERNICITA, POTRIVIT LEGII

Nr. de inregistrare in organismul profesional :

Semnătura



14.PROFITUL SAU PIERDEREA CURENT(A) - Profit (rd.10+42-32-49)	52	269657	442289
- Pierdere (rd.32+49-10-42)	53	0	0
15. Venituri extraordinare (ct.771)	54	0	0
16. Cheltuieli extraordinare (ct.671)	55	0	0
17.PROFITUL SAU PIERDEREA DIN ACTIVITATEA EXTRAORDINARA - Profit (rd.54-55)	56	0	0
- Pierdere (rd.55-54)	57	0	0
VENITURI TOTALE (rd.10+42+54)	58	2778701	3593809
CHELTUIELI TOTALE (rd.32+49+55)	59	2509044	3151520
PROFITUL SAU PIERDERA BRUTA - Profit (rd.58-59)	60	269657	442289
- Pierdere (rd.59-58)	61	0	0
18.Impozitul pe profit (ct.691)	62	41561	70985
19. Alte impozite neprezentate la elementele de mai sus (ct. 698)	63	0	0
20. PROFITUL SAU PIERDERA NET(A) A EXERCITIULUI FINANCIAR - Profit (rd.60-61-62-63)	64	228096	371304
- Pierdere (rd.61+62+63-60)	65	0	0

Administrator,

Numele si prenumele :

ING. MATEI PETRE

Intocmit,

Numele si prenumele :

EE. PANAIT GEORGETA


Calitatea :

ALTA PERSOANA IMPUTERNICITA, POTRIVIT LEGII

Nr.de inregistrare in organismul profesional :

Semnătura

Stampila unității



Semnătura

*Georgeta*

I. Date privind rezultatul înregistrat		Nr. rd.	Nr. unități	Sume
Unități care au înregistrat profit		01	1	371304
Unități care au înregistrat pierdere		02	0	0

II. Date privind platile restante		Nr. rd.	Total col. 2+3, din care:	Pentru activitatea curentă	Pentru activitatea de investitii
A		B	1	2	3
Plăți restante - total (rd.04+08+14 la 18 +22), din care:		03	120809	120809	0
Furnizori restanți - total (rd.05 la 07), din care:		04	29110	29110	0
- peste 30 de zile		05	29110	29110	0
- peste 90 de zile		06	0	0	0
- peste 1 an		07	0	0	0
Obligatii restante față de bugetul asigurărilor sociale - total (rd.09 la 13), din care:		08	0	0	0
- contributii pentru asigurări sociale de stat datorate de angajatori, salariați și alte persoane asimilate		09	0	0	0
- contributii pentru fondul asigurărilor sociale de sănătate		10	0	0	0
- contributia pentru pensia suplimentară		11	0	0	0
- contributii pentru bugetul asigurărilor pentru somaj		12	0	0	0
- alte datorii sociale		13	0	0	0
Obligatii restante față de bugetele fondurilor speciale și alte fonduri		14	0	0	0
Obligatii restante față de alți creditori		15	91699	91699	0
Impozite și taxe neplătite la termenul stabilit la bugetul de stat		16	0	0	0
Impozite și taxe neplătite la termenul stabilit la bugetele locale		17	0	0	0
Credite bancare nerambursate la scadență - total (rd.19 la 21)		18	0	0	0
- restante după 30 zile		19	0	0	0
- restante după 90 zile		20	0	0	0
- restante după 1 an		21	0	0	0
Dobânzi restante		22	0	0	0

III. Numărul mediu de salariați		Nr. rd.	30.06.2007	30.06.2008
Numărul mediu de salariați		23	150	149

IV. Plăți de dobânzi și redevențe		Nr. rd.	Sume ( lei)
Venituri brute din dobânzi plătite de persoanele juridice române către persoanele fizice nerezidente din statele membre ale Uniunii Europene, din care:		24	0
- impozitul datorat la bugetul de stat		25	0
Venituri brute din dobânzi plătite de persoanele juridice române către persoanele juridice afiliate *) nerezidente din statele membre ale Uniunii Europene, din care:		26	0
- impozitul datorat la bugetul de stat		27	0
Venituri din redevențe plătite de persoanele juridice române către persoane juridice afiliate *) nerezidente din statele membre ale Uniunii Europene, din care:		28	0
- impozitul datorat la bugetul de stat		29	0

V. Tichete de masă		Nr. rd.	Sume (lei)
Contravaloarea tichetelor de masă acordate salariaților		30	131006

VI. Cheltuieli de inovare **)		Nr. rd.	30.06.2007	30.06.2008
- chelt.de inovare finalizate în cursul perioadei		31	0	0
- chelt.de inovare în curs de finalizare în cursul perioadei		32	0	0
- chelt.de inovare abandonate în cursul perioadei		33	0	0


Administrator,

Numele și prenumele:

ING. MATEI PETRE

Semnătura

Stampila unității



Intocmit,

Numele și prenumele:

EE. PANAIT GEORGETA

Calitatea:

ALTA PERSOANA IMPUTERNICITA, POTRIVIT LEGII

Nr. de înregistrare în organismul profesional:

Semnătura

# **S.C. UZINSIDER ENGINEERING S.A. GALAȚI**

## **RAPORT DE GESTIUNE**

asupra bilanțului contabil încheiat la 30.06.2008

### **1. Datele de identificare ale societății:**

Denumire:	- S.C. UZINSIDER ENGINEERING S.A.
Sediu:	- Galați, str. Smârdan nr.2
Nr.înreg. la Registrul Comerțului	- J17/69/1991
Cod fiscal:	- R1632285
Forma de proprietate	- capital românesc 100% privat

### **2. Despre administrarea societății**

Societatea a fost administrată de Administratorul unic S.C. UZINSIDER S.A. București în baza contractului de administrare nr. 43/25.01.2202.

### **3. Date de referință privind activitatea desfășurată în sem. I 2008**

Conducerea societății a urmărit în permanență îndeplinirea hotărârilor AGA privind:

- realizarea prevederilor din BVC;
- realizarea programului de investiții și dotări
- adoptarea de măsuri pentru largirea segmentului de piață și îmbunătățirea calității documentațiilor tehnice.

Lunar, în ședințele Administratorului unic s-a analizat stadiul realizării principalilor indicatori din bugetul de venituri și cheltuieli și modul de acoperire cu contracte a capacității de cercetare, proiectare și dezvoltare tehnologică.

În perioada care s-a încheiat, prevederile din bugetul de venituri și cheltuieli s-au realizat după cum urmează:

#### 4. Realizarea indicatorilor economico-financiari la 30.06.2008

Comparativ cu prevederile din bugetul de venituri și cheltuieli aprobat de AGA, indicatorii economico-financiari se prezintă astfel:

- lei-

<i>Specificație</i>	<i>Realizări</i>
<b>I. VENITURI TOTALE, din care:</b>	<b>3.593.809</b>
1. Venituri din exploatare, total din care:	3.577.356
1.1. Producția vândută	3.497.764
1.2. Vânzări de mărfuri	16.090
1.3. Producția stocată	61.318
1.4. Alte venituri din exploatare	2.184
<b>1.5. CIFRA DE AFACERI (1.1 + 1.2.)</b>	<b>3.513.854</b>
2. Venituri financiare	16.453
3. Venituri excepționale	0
<b>II. CHELTUIELI TOTALE, din care:</b>	<b>3.151.520</b>
1. Cheltuieli pentru exploatare, total, din care:	3.144.057
a.1) cheltuieli materiale	118.055
a.2) cheltuieli privind mărfurile	13.312
b) cheltuieli de personal, din care:	2.313.707
- salarii brute	1.825.262
- asigurările sociale și protecție socială	488.445
c) cheltuieli de exploatare privind amortizările și provizioanele	98.701
d) cheltuieli privind prestatii externe	536.178
2. Cheltuieli financiare	7.463
3. Cheltuieli excepționale	0
<b>III. REZULTATUL BRUT</b>	<b>442.289</b>
Rezerve legale	-
Impozitul pe profit	70,985
<b>IV. REZULTATUL NET</b>	<b>371.304</b>

## 5. Activitatea de engineering

Activitatea de engineering desfasurata in sem. I 2008 s-a axat pe:

- activitatea de proiectare detalii de executie;
- activitatea de consulting pentru lucrarile de modernizare preconizate de ArcelorMittal Steel Galati
- activitatea de cercetare stiintifica
- 

## 6. Activitatea de investitii

In semestrul I/2008 au fost realizate urmatoarele investitii:

1. Analizor gaze	18.828 lei
2. Aparat digital	10.203 lei
3. Spectofotometru	10.203 lei
4. Aparate copiatoare	261.177 lei

**DIRECTOR GENERAL**

*ing. Petre MATEI*

